





RESTITUZIONE DATI - RILEVAZIONI INVALSI 2018

ANDAMENTO ULTIMI ANNI SCOLASTICI

CLASSI SECONDE SCUOLA PRIMARIA

● PUNTEGGI GENERALI (IN PERCENTUALE) RILEVAZIONE DI ITALIANO



	Punteggio IC "G. SOLARI"	Punteggio MARCHE	Punteggio ITALIA
2015-2016	53,0	51,7	48,2
2016-2017	50,7	43,3	41,8
2017-2018	56,4	53,2 	50,6 

● DISTRIBUZIONE DEGLI STUDENTI PER LIVELLI DI APPRENDIMENTO – 9 Maggio 2018

	Livello 1	Livello 2	Livello 3	Livello 4	Livello 5
ANIC83200L	18,1%	24,1%	8,6%	6,0%	43,1%

CLASSI SECONDE SCUOLA PRIMARIA

● PUNTEGGI GENERALI (IN PERCENTUALE) RILEVAZIONE DI MATEMATICA



	Punteggio IC "G. SOLARI"	Punteggio MARCHE	Punteggio ITALIA
2015-2016	55,4	53,9	51,0
2016-2017	51,2	54,9	52,4
2017-2018	51,0	48,7 	46,7 

● DISTRIBUZIONE DEGLI STUDENTI PER LIVELLI DI APPRENDIMENTO – 11 Maggio 2018

	Livello 1	Livello 2	Livello 3	Livello 4	Livello 5
ANIC83200L	19,6%	18,8%	15,8%	12,0%	33,8%

CLASSI QUINTE SCUOLA PRIMARIA

● PUNTEGGI GENERALI (IN PERCENTUALE) RILEVAZIONE DI ITALIANO



	Punteggio IC "G. SOLARI"	Punteggio MARCHE	Punteggio ITALIA
2015-2016	64,8	66,3	63,5
2016-2017	56,0	57,8	55,8
2017-2018	65,4%	64,2% 	61,3% 

● DISTRIBUZIONE DEGLI STUDENTI PER LIVELLI DI APPRENDIMENTO – 9 Maggio 2018

	Livello 1	Livello 2	Livello 3	Livello 4	Livello 5
ANIC83200L	18,8%	11,7%	21,1%	15,6%	32,8%

CLASSI QUINTE SCUOLA PRIMARIA

● PUNTEGGI GENERALI (IN PERCENTUALE) RILEVAZIONE DI MATEMATICA



	Punteggio IC "G. SOLARI"	Punteggio MARCHE	Punteggio ITALIA
2015-2016	50,4	53,4	51,0
2016-2017	52,7	57,9	53,9
2016-2017	56,3%	53,4 	49,2 

● DISTRIBUZIONE DEGLI STUDENTI PER LIVELLI DI APPRENDIMENTO – 11 Maggio 2018



	Livello 1	Livello 2	Livello 3	Livello 4	Livello 5
ANIC83200L	21,4%	10,3%	11,9%	14,3%	42,1%

CLASSI QUINTE SCUOLA PRIMARIA

● PUNTEGGI GENERALI (IN PERCENTUALE) RILEVAZIONE DI INGLESE READING

	Punteggio IC "G. SOLARI"	Punteggio MARCHE	Punteggio ITALIA
2017-2018	81,0	80,4 	78,4 

● PUNTEGGI GENERALI (IN PERCENTUALE) RILEVAZIONE DI INGLESE LISTENING

	Punteggio IC "G. SOLARI"	Punteggio MARCHE	Punteggio ITALIA
2017-2018	73,4	69,2 	66,4 

● **DISTRIBUZIONE DEGLI STUDENTI PER LIVELLI DI APPRENDIMENTO – 3 Maggio 2018**

Istituzione scolastica ANIC83200L		Prova di Inglese Listening	
		Percentuale studenti livello Pre-A1	Percentuale studenti livello A1
Prova di Inglese Reading	Percentuale studenti livello Pre-A1	2,3	0,8
	Percentuale studenti livello A1	6,1	90,9

RILEVAZIONE NAZIONALE COMPUTER BASED - SCUOLA SEC. I GRADO

● PUNTEGGI GENERALI (IN PERCENTUALE) RILEVAZIONE DI ITALIANO

	Punteggio IC "G. SOLARI"	Punteggio MARCHE	Punteggio ITALIA
2015-2016	61,6	61,7	57,6
2016-2017	64,8	65,4	61,9
2017-2018	205,7	208,1 ↔	200,0 ↑

Gli studenti dell'Istituto presentano una media superiore alla media nazionale, posta a 200,0 e non significativamente differente rispetto alla media regionale.



RILEVAZIONE NAZIONALE COMPUTER BASED - SCUOLA SEC. I GRADO

DISTRIBUZIONE DEGLI STUDENTI PER LIVELLI DI APPRENDIMENTO - ITALIANO

	Punteggio ANIC83200L 2015-2016	Punteggio ITALIA 2015-2016	Punteggio ANIC83200L 2016-2017	Punteggio ITALIA 2016-2017	Punteggio ANIC83200L 2017-2018	Punteggio ITALIA 2017-2018
Livello 1	10,9%	22,2%	15,7%	19,5%	5%	13,3%
Livello 2	20,9%	19,4%	19,8%	19,5%	19,9%	21,1%
Livello 3	24,8%	17,0%	20,7%	19,6%	39,7%	29,6%
Livello 4	16,3%	16,9%	19,0%	20,5%	26,2%	23,6%
Livello 5	27,1%	24,5%	24,8%	20,9%	9,2%	12,3%

RILEVAZIONE NAZIONALE COMPUTER BASED - SCUOLA SEC. I GRADO

PUNTEGGI GENERALI (IN PERCENTUALE) RILEVAZIONE DI MATEMATICA (Aprile 2018)

	Punteggio IC "G. SOLARI"	Punteggio MARCHE	Punteggio ITALIA
2015-2016	49,0	52,7	48,1
2016-2017	54,8	54,0	50,6
2017-2018	217,9	209,5 	200,0 

Gli studenti dell'Istituto presentano una media superiore alla media nazionale, posta a 200,0 e regionale.

RILEVAZIONE NAZIONALE COMPUTER BASED - SCUOLA SEC. I GRADO

DISTRIBUZIONE DEGLI STUDENTI PER LIVELLI DI APPRENDIMENTO - MATEMATICA

	Punteggio ANIC83200L 2015-2016	Punteggio ITALIA 2015-2016	Punteggio ANIC83200L 2016-2017	Punteggio ITALIA 2016-2017	Punteggio ANIC83200L 2017-2018	Punteggio ITALIA 2017-2018
Livello 1	26,4%	30,1%	21,3%	29,1%	5,1%	17,3%
Livello 2	16,2%	16,9%	20,5%	17,5%	12,3%	22,8%
Livello 3	17,1%	12,6%	13,1%	13,1%	26,8%	24,7%
Livello 4	12,4%	11,7%	13,9%	12,3%	34,8%	18,5%
Livello 5	27,9%	28,7%	31,2%	28,0%	21,0%	16,7%

RILEVAZIONE NAZIONALE COMPUTER BASED - SCUOLA SEC. I GRADO

● PUNTEGGI GENERALI (IN PERCENTUALE) RILEVAZIONE DI INGLESE READING

	Punteggio IC "G. SOLARI"	Punteggio MARCHE	Punteggio ITALIA
2017-2018	204,1	208,2 ↓	200,0 ↑

● PUNTEGGI GENERALI (IN PERCENTUALE) RILEVAZIONE DI INGLESE LISTENING

	Punteggio IC "G. SOLARI"	Punteggio MARCHE	Punteggio ITALIA
2017-2018	201,7	209,8 ↓	200,0 ↔

RILEVAZIONE NAZIONALE COMPUTER BASED - SCUOLA SEC. I GRADO

DISTRIBUZIONE DEGLI STUDENTI PER LIVELLI DI APPRENDIMENTO - INGLESE

	READING		LISTENING	
	Punteggio ANIC83200L 2017-2018	Punteggio ITALIA 2017-2018	Punteggio ANIC83200L 2017-2018	Punteggio ITALIA 2017-2018
Livello Pre A-1	2,1	5,5	0,0	4,3
Livello A1	16,3	20,6	38,6	39,4
Livello A2	81,6	73,9	61,4	56,3